

# **T** **ORESCA**

**FASTENERS**



# ÍNDICE

## TUERCAS

|                               |                |
|-------------------------------|----------------|
| <b>Tuerca Cónica</b>          | <b>Pág. 02</b> |
| <b>Tuerca Cromada de Lujo</b> | <b>Pág. 07</b> |
| <b>Tuerca de Campana</b>      | <b>Pág. 11</b> |
| <b>Tuerca Castillo</b>        | <b>Pág. 15</b> |
| <b>Tuerca Artillería</b>      | <b>Pág. 15</b> |
| <b>Tuerca Alta de Muelle</b>  | <b>Pág. 16</b> |
| <b>Cono Flecha</b>            | <b>Pág. 17</b> |

## BIRLOS

|                                   |                |
|-----------------------------------|----------------|
| <b>General Motors / Chevrolet</b> | <b>Pág. 18</b> |
| <b>Chrysler</b>                   | <b>Pág. 26</b> |
| <b>Ford</b>                       | <b>Pág. 30</b> |
| <b>Vam</b>                        | <b>Pág. 39</b> |
| <b>Nissan</b>                     | <b>Pág. 40</b> |
| <b>Volkswagen</b>                 | <b>Pág. 43</b> |
| <b>Renault</b>                    | <b>Pág. 45</b> |
| <b>Honda</b>                      | <b>Pág. 46</b> |
| <b>Toyota</b>                     | <b>Pág. 47</b> |
| <b>Mitsubishi / Mazda</b>         | <b>Pág. 50</b> |
| <b>Producción Especial</b>        | <b>Pág. 51</b> |
| <b>Birlo Flecha</b>               | <b>Pág. 52</b> |
| <b>Birlo Artillería</b>           | <b>Pág. 60</b> |
| <b>Pesado</b>                     | <b>Pág. 63</b> |
| <b>Agrícola</b>                   | <b>Pág. 70</b> |
| <b>Conjuntos</b>                  | <b>Pág. 71</b> |




# CÓNICA



Aplicación  
Chevrolet


**10 - R**



| Rosca      | Hexágono | Altura |
|------------|----------|--------|
| 7/16 - 20" | 3/4"     | 9/16"  |

Aplicación  
Chevrolet

**11 - L**



| Rosca      | Hexágono | Altura |
|------------|----------|--------|
| 7/16 - 20" | 3/4"     | 9/16"  |

Aplicación  
Ford y GM

**14 - R**




| Rosca     | Hexágono | Altura |
|-----------|----------|--------|
| 1/2 - 20" | 13/16"   | 5/8"   |

# CÓNICA



**Aplicación  
Agrícola  
Tractores**

**16 - R**



**Rosca**

**Hexágono**

**Altura**

**1/2 - 20"**

**1 - 1/16"**

**5/8"**

**Aplicación  
Chevrolet  
Doble Rodado**

**18A - R**



**Rosca**

**Hexágono**

**Altura**


**9/16 - 18"**

**7/8"**

**21/32"**

**Aplicación  
Ford  
Doble Rodado**

**21 - R**



**Rosca**

**Hexágono**

**Altura**

**9/16 - 18"**

**1 - 1/16"**

**21/32"**

# CÓNICA



**Aplicación  
Ford  
Doble Rodado**

**22 - L**



| Rosca      | Hexágono  | Altura |
|------------|-----------|--------|
| 9/16 - 18" | 1 - 1/16" | 21/32" |

**Aplicación  
Ford  
Doble Rodado**


**27 - R**



| Rosca     | Hexágono  | Altura |
|-----------|-----------|--------|
| 5/8 - 18" | 1 - 1/16" | 21/32" |

**Aplicación  
Tractores**

**30 - R**



| Rosca     | Hexágono  | Altura |
|-----------|-----------|--------|
| 5/8 - 18" | 1 - 1/16" | 7/8"   |

# CÓNICA



Aplicación  
Ford  
Doble  
Delantera

**32 - R**



| Rosca     | Hexágono | Altura |
|-----------|----------|--------|
| 3/4 - 16" | 1 - 1/2" | 7/8"   |

Aplicación  
Ford  
Doble  
Delantera


**33 - L**



| Rosca     | Hexágono | Altura |
|-----------|----------|--------|
| 3/4 - 16" | 1 - 1/2" | 7/8"   |

Aplicación  
Nuevos GM  
Código K

**40 - R**




| Rosca     | Hexágono | Altura |
|-----------|----------|--------|
| 12 - 1.50 | 3/4"     | 9/16"  |

# CÓNICA



**41E - R**



| Rosca     | Hexágono | Altura  |
|-----------|----------|---------|
| 12 - 1.50 | 13/16"   | 20.6 mm |

**Aplicación  
Nissan**

**41 - R**



| Rosca     | Hexágono | Altura |
|-----------|----------|--------|
| 12 - 1.25 | 13/16"   | 5/8"   |

**Aplicación  
Datsun**

**44 - R**



| Rosca     | Hexágono | Altura  |
|-----------|----------|---------|
| 14 - 1.50 | 22 mm    | 28.5 mm |

**Aplicación  
Suburban y  
Cheyenne**

# CROMADA DE LUJO



## 124 - R

Rosca  
7/16 - 20"



Hexágono  
13/16"

Altura  
1 - 1/2"

**Rosca**

**Hexágono**

**Altura**

**7/16 - 20"**

**13/16"**

**1 - 1/2"**

**Aplicación**  
**Ring de acero**

## 125 - R

Rosca  
1/2 - 20"



Hexágono  
13/16"

Altura  
1 - 1/2"

**Rosca**

**Hexágono**

**Altura**

**1/2 - 20"**

**13/16"**

**1 - 1/2"**

**Aplicación**  
**Ring de acero**

## 121 - R

Rosca  
12 - 1.50



Hexágono  
20.6 mm

Altura  
38 mm

**Rosca**

**Hexágono**

**Altura**

**12 - 1.50**

**20.6 mm**

**38 mm**

**Aplicación**  
**Ring de acero**



# CROMADA DE LUJO



**Aplicación**  
**Ring de acero**

**120 - R**

Rosca  
12 - 1.25



Hexágono  
20.6 mm

Altura  
38 mm

| Rosca     | Hexágono | Altura |
|-----------|----------|--------|
| 12 - 1.25 | 20.6 mm  | 38 mm  |

**Aplicación**  
**Ring de acero**  
**Cheyenne**  
**93 - 99**

**120A - R**

Rosca  
14 - 1.50



Hexágono  
20.6 mm

Altura  
38 mm

| Rosca     | Hexágono | Altura |
|-----------|----------|--------|
| 14 - 1.50 | 20.6 mm  | 38 mm  |

**Aplicación**  
**Honda Accord**

**181 - M**

Rosca  
12 - 1.50



Hexágono  
19 mm

Altura  
34 mm

| Rosca     | Hexágono | Altura |
|-----------|----------|--------|
| 12 - 1.50 | 19 mm    | 34 mm  |

# CROMADA DE LUJO



**Aplicación  
Cromado  
Tipo K**

**192 - R**

Rosca  
12 - 1.25



Hexágono  
19 mm

Altura  
35.5 mm

| Rosca     | Hexágono | Altura  |
|-----------|----------|---------|
| 12 - 1.25 | 19 mm    | 35.5 mm |

**Aplicación  
Ring de  
magnesio**

**122 - R**

Rosca  
7/16 - 20"



Hexágono  
13/16"

Altura  
1 - 1/2"

| Rosca      | Hexágono | Altura   |
|------------|----------|----------|
| 7/16 - 20" | 13/16"   | 1 - 1/2" |

**Aplicación  
Ring de  
magnesio**

**123 - R**

Rosca  
1/2 - 20"



Hexágono  
13/16"

Altura  
1 - 1/2"


| Rosca     | Hexágono | Altura   |
|-----------|----------|----------|
| 1/2 - 20" | 13/16"   | 1 - 1/2" |

# CROMADA DE LUJO



**Aplicación**  
Ring de  
magnesio


**123B - R**



| Rosca     | Hexágono | Altura |
|-----------|----------|--------|
| 12 - 1.50 | 13/16"   | 39 mm  |

**Aplicación**  
Ring de  
magnesio


**123A - R**



| Rosca     | Hexágono | Altura |
|-----------|----------|--------|
| 12 - 1.25 | 13/16"   | 38 mm  |

**Aplicación**  
Chevrolet, VW,  
Combi,  
Suburnban,  
Cheyenne

**173A - R**



| Rosca     | Hexágono | Altura  |
|-----------|----------|---------|
| 14 - 1.50 | 13/16"   | 36.5 mm |

# TUERCA DE CAMPANA



**Aplicación  
Flotante  
F - 350**

**142 - R**



| Rosca      | Hexágono | Altura    |
|------------|----------|-----------|
| 9/16 - 18" | 7/8"     | 1 - 1/16" |

**Aplicación  
Flotante  
Dodge Ram**

**149 - R**



| Rosca      | Hexágono | Altura    |
|------------|----------|-----------|
| 9/16 - 18" | 15/16"   | 1 - 1/32" |

**Aplicación  
Flotante, GM  
Doble Rodado**

**29A - R**



| Rosca     | Hexágono | Altura    |
|-----------|----------|-----------|
| 5/8 - 18" | 1 - 1/8" | 1 - 1/16" |

# TUERCA DE CAMPANA



Aplicación  
Ford Lobo  
F - 350


**151 - R**



| Rosca     | Hexágono | Altura |
|-----------|----------|--------|
| 12 - 1.75 | 19 mm    | 22 mm  |

Aplicación  
Ford  
Super Duty


**152 - R**



| Rosca     | Hexágono | Altura |
|-----------|----------|--------|
| 14 - 2.00 | 13/16"   | 25 mm  |

Aplicación  
Ford Triton  
F- 350, 450,  
550, 650

**72 - R**




| Rosca     | Hexágono | Altura |
|-----------|----------|--------|
| 14 - 1.50 | 19 mm    | 27 mm  |

# TUERCA DE CAMPANA



**Aplicación**  
GM 02 - 03,  
3 ton.  
Cuerda  
Externa


**71 - R**



| Rosca     | Hexágono | Altura |
|-----------|----------|--------|
| 14 - 1.50 | 22 mm    | 34 mm  |

**Aplicación**  
Flotante, Dina,  
Mercedes


**74 - R**



| Rosca     | Hexágono | Altura |
|-----------|----------|--------|
| 18 - 1.50 | 29 mm    | 28 mm  |

**Aplicación**  
Flotante Rin  
Acero

**143 - R**



| Rosca     | Hexágono | Altura |
|-----------|----------|--------|
| 22 - 1.50 | 33 mm    | 27 mm  |

# TUERCA DE CAMPANA

**140 - R**

Hexágono  
38 mm

Rosca  
22 - 1.50

Altura  
34 mm



**TORESCA**  
FASTENERS

**Aplicación  
Flotante Rin  
Acero**

**Rosca**

**Hexágono**

**Altura**

**22 - 1.50**


**38 mm**

**34 mm**

# CASTILLO / ARTILLERÍA



## Aplicación Castillo



| Código  | Rosca       | Hexágono | Altura |
|---------|-------------|----------|--------|
| 55 - R  | 7/16 - 20"  | 11/16"   | 3/8"   |
| 56 - R  | 1/2 - 20"   | 3/4"     | 7/16"  |
| 57 - R  | 9/16 - 18"  | 7/8"     | 1/2"   |
| 58 - R  | 5/8 - 18"   | 15/16"   | 9/16"  |
| 59 - R  | 3/4 - 16"   | 1-1/8"   | 5/8"   |
| 60 - R  | 7/8 - 14"   | 1-1/4"   | 3/4"   |
| 61 - R  | 1 - 14"     | 1-1/2"   | 7/8"   |
| 62A - R | 1-1/4 - 12" | 1-3/4"   | 1"     |
| 62 - R  | 1-1/8 - 12" | 1-5/8"   | 15/16" |
| 63 - R  | 1-1/2 - 12" | 2-1/4"   | 1-1/4" |


## Aplicación Artillería



| Código | Rosca     | Hexágono | Altura |
|--------|-----------|----------|--------|
| 26 - R | 5/8 - 11" | 1-1/32"  | 5/8"   |
| 34 - R | 3/4 - 10" | 1-1/4"   | 3/4"   |



# ALTA DE MUELLE



**Aplicación**  
**Alta de muelle**

| Código  | Rosca       | Hexágono | Altura   |
|---------|-------------|----------|----------|
| 47A - R | 3/8 - 24"   | 9/16"    | 1/2"     |
| 47 - R  | 7/16 - 20"  | 11/16"   | 9/16"    |
| 48 - R  | 1/2 - 20"   | 3/4"     | 11/16"   |
| 49 - R  | 9/16 - 18"  | 7/8"     | 3/4"     |
| 50 - R  | 5/8 - 18"   | 15/16"   | 25/32"   |
| 51 - R  | 3/4 - 16"   | 1-1/8"   | 1"       |
| 52 - R  | 7/8 - 14"   | 1-1/4"   | 1-1/8"   |
| 53A - R | 1-1/8 - 12" | 1-5/8"   | 1-3/8"   |
| 53B - R | 1-1/4 - 12" | 1-3/4"   | 1-1/2"   |
| 53 - R  | 1 - 14"     | 1-1/2"   | 1-15/16" |

# CONO FLECHA




Cono para  
flecha



| Código | Rosca | Hexágono | Altura |
|--------|-------|----------|--------|
| 144M   | 7/16" | N/A      | 11/32" |
| 145M   | 1/2"  | N/A      | 15/32" |
| 146M   | 9/16" | N/A      | 15/32" |
| 147M   | 5/8"  | N/A      | 17/32" |
| 148M   | 3/4"  | N/A      | 17/32" |



**1028 - R**




**Camioneta**

**Año: 46/67**

**Modelo: C-30, 1 ton. (rodado sencillo) Brida 7/8 Trasero.**

**1029 - R**




**Camioneta**

**Año: 66/70**

**Modelo: C-30, 1 ton. (rodado sencillo) Brida 5/8 las 4 ruedas.**

**1035A - R**

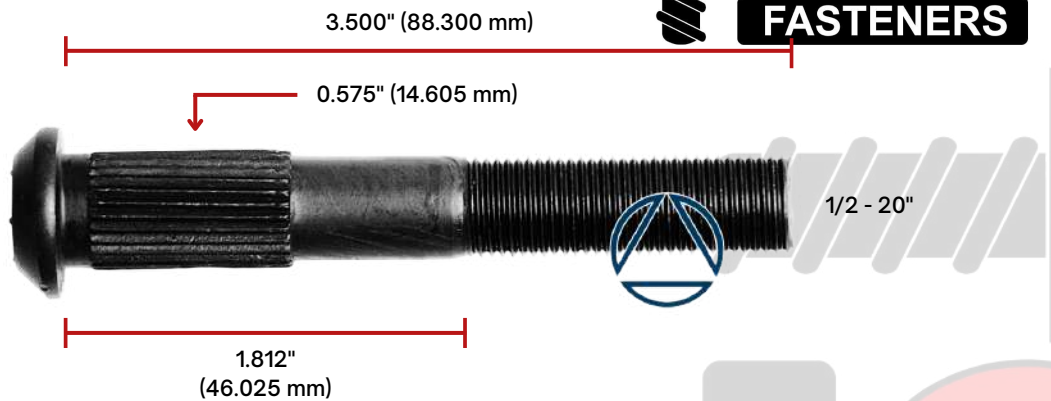


**Camioneta**

**Año: 65/70**

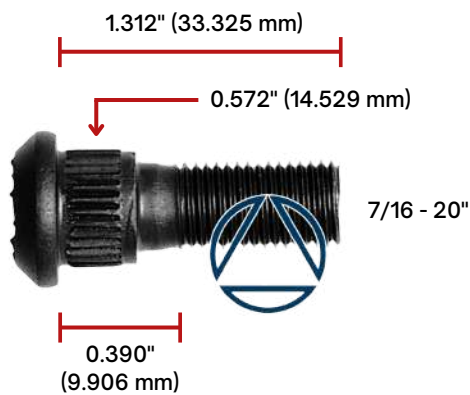
**Modelo: C-30, C-35, 1 ton. Trasero.**

**1053B - R**



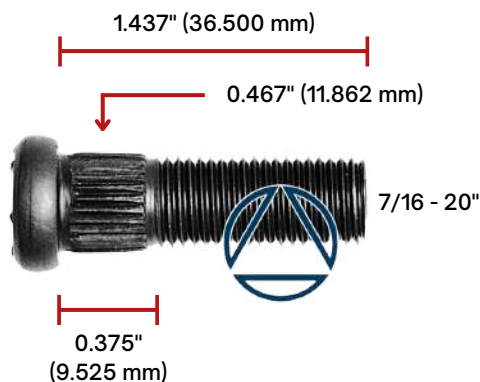
**Camioneta**  
**Año: 65/70**  
**Modelo: C-30,**  
**C-35, 1 ton.**  
**Trasero.**

**1061 - R**



**Automovil /**  
**Camion Año:**  
**55/61 Modelo:**  
**C-10 1/2 ton.**  
**Caprice USA**  
**Trasero.**

**1065 - R**

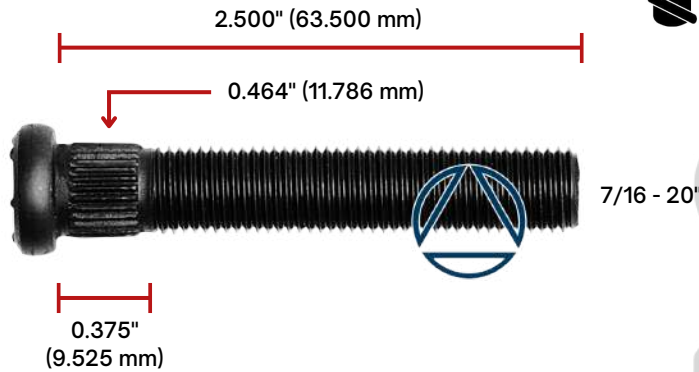


**Automovil**  
**Año: 60/81**  
**Modelo:**  
**Barracuda,**  
**Duster, Valiant**  
**(USA), Volare,**  
**Grand Prix,**  
**Century, Del /**  
**Trasero.**




**1065A - R**

**Producción Especial.**




**1098 - R**

**Camioneta  
Año: 71/92  
Modelo: C-30  
Nacional, 1  
ton. (rodado  
doble)  
Delantero.**




**1099A - R**

**Camioneta  
Año: 71/96  
Modelo:  
Minibus  
Chevrolet  
(rodado doble)  
Delantero.**

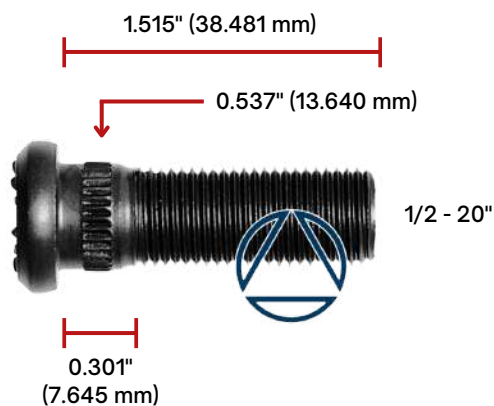




**1105 - R**



**1120 - R**



**1157 - R**



**Camioneta /  
Automovil Año  
71/98 Modelo:  
C-10, Impala,  
Caprice  
Nacional 1/2  
ton. Delantero.**


**Camioneta  
Año: 90/98  
Modelo:  
Suburban Las  
4 ruedas.**

**Automovil  
Año: 82/01  
Modelo:  
Citation,  
Celebrey,  
Cavalier,  
Cutlass Las 4  
ruedas.**




**1157A - R**

**Modelo:  
Cavalier,  
Century,  
Malibu.**




**1158 - R**

**Camion Año:  
91/98 Minibus  
Eje USA  
Trasero.**



**1158A - R**

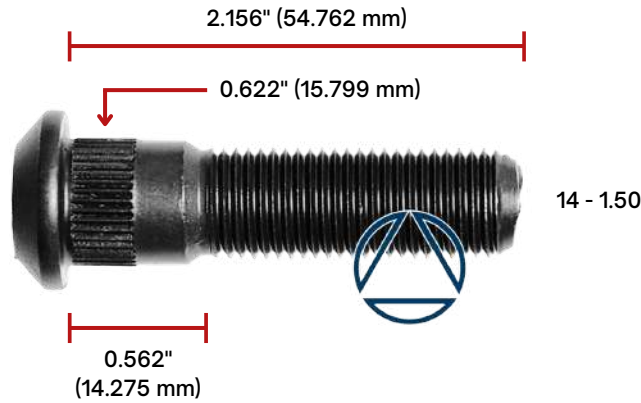
**Modelo:  
Minibus Eje  
USA.**






**1159 - R**

**Camion Año:  
92/98 Modelo:  
Cheyenne,  
Pick Up  
Trasero.**




**1160 - R**

**Camioneta  
Año 90/98  
Modelo:  
Cheyenne  
Delantero.**



**1161 - R**

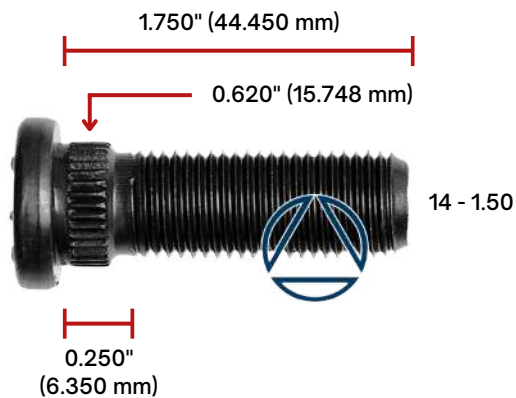
**Camion Año:  
92/98 Modelo:  
Minibus Eje  
Nacional  
Trasero.**






**Camioneta**  
**Año: 92/98**  
**Modelo:**  
**Cheyenne,**  
**Suburban**  
**Trasero.**

**1162 - R**



**Automovil**  
**Año: 94/04**  
**Mod: Chevy,**  
**Swing, Monza,**  
**Astra, Corsa,**  
**Zafira, Mini**  
**Cooper 2004**  
**Las 4 ruedas.**

**1163 - R**




**Automovil Año**  
**82/97 Modelo:**  
**Chevrolet,**  
**GMC, Buick,**  
**Pontiac, Isuzu**  
**Delantero /**  
**Trasero.**

**1187 - R**




**Chevrolet  
Optra.**

**1192 - R**



**Cam. Chevrolet,  
72-82, Isuzu  
81-99, BMW  
70-76.**

**1195 - R**




**Automovil Año  
82/97 Modelo:  
Chevrolet,  
GMC, Buick,  
Pontiac, Isuzu  
Delantero /  
Trasero.**

**1202 - R**





## 2063 - R



**Automovil Año 65/72 Modelo: Valiat, Duster, Volare, Dart Delantero.**

## 2068 - R




**Automovil Año 65/82 Modelo: Dodge, Valiat, Dart, Le Baron Trasero.**

## 2080 - R




**Camioneta Año 69/92 Modelo: D-300, P-300 Delantero.**

## 2112 - R




**Camioneta**  
**Año 72/98**  
**Modelo: D-300,**  
**P-300 1 ton.**  
**Trasero.**

## 2115 - R




**Automovil**  
**Año 73/81**  
**Modelo:**  
**Valiat, Duster,**  
**Volare, Dart**  
**Delantero.**

## 2155 - R




**Automovil Año**  
**82/88 Modelo:**  
**Lebaron, New**  
**Yorker, Linea**  
**K, Phantom**  
**Delantero.**

## 2156 - R



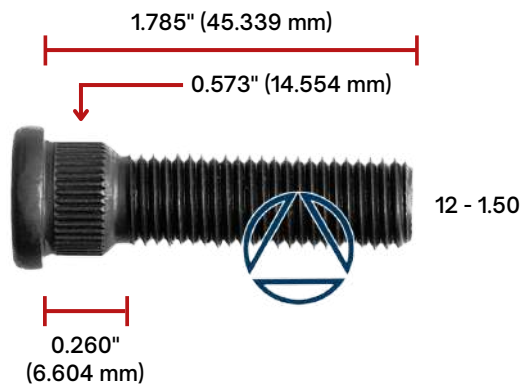
Automovil Año 95/98 Modelo: Neon, Spirit, Voyager Trasero.

## 2157 - R



Automovil Año 89/98 Modelo: Lebaron, New Yorker, Shadow Delantero.


## 2158 - R



Automovil Año 00/94 Modelo: Atos, Verna Delantero .

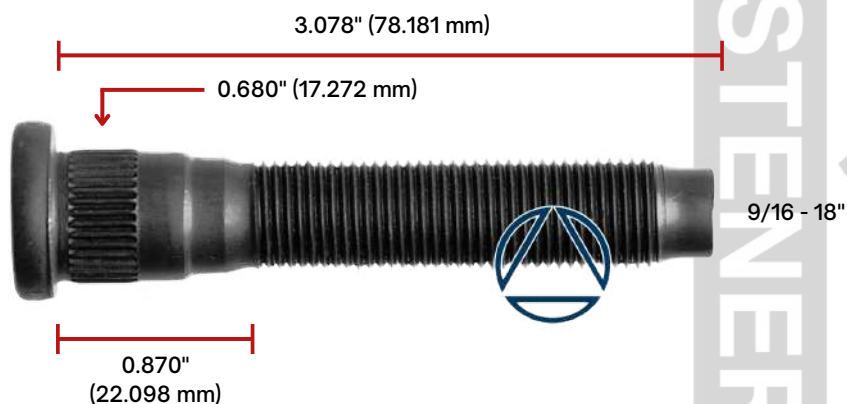
**Producción Especial Chrysler.**

### 2158A - R




**Camioneta Año 00/05  
Modelo: Ram 350-450  
Trasero.**

### 2162 - R




**Modelo: Attitude,  
todos los modelos,  
del/tras.**

### 2185 - R



**3013 - R 3014 - L**




**Camion Año  
38/47 Modelo:  
Todos  
Delantero.**

**3015 - R 3016 - L**



**Camion Año  
53/63 Modelo:  
F-500, F-600.**

**3019 - R 3020 - L**



**Camion Año  
35/62 Modelo:  
Todos 1 ton. F-  
4, F-5, F-6  
Delantero /  
Trasero.**

**3035 - R**



**Camioneta  
Año 53/64  
Modelo: F-350  
(rodado doble)  
USA Trasero.**

**3037 - R**



**Camioneta  
Año 67/98  
Modelo: F-350  
(doble rodado)  
Trasero.**


**3037C - R**



**Camioneta  
Doble Rodado,  
C-350, 400  
R. Trasero.**



**3037E - R**




**Camioneta**  
**Año 67/96**  
**Modelo: Ford**  
**C-350, 400 USA**  
**(doble rodado)**  
**Trasero.**

**3039 - R**



**Camion Año**  
**63/94 Modelo:**  
**F-600, F-700,**  
**F-800**  
**Delantero.**


**3058 - R**



**Cam. 39/83**  
**Pick Up**  
**F-100/150 1/2**  
**ton. Liberty,**  
**Falcon,**  
**Maverick,**  
**Mustang Del /**  
**Trasero.**


Cam. Año  
39/83 Pick Up  
F-100/150 1/2  
ton. Liberty,  
Falcon,  
Maverick,  
Mustang Del /  
Tras.

**3058E - R**



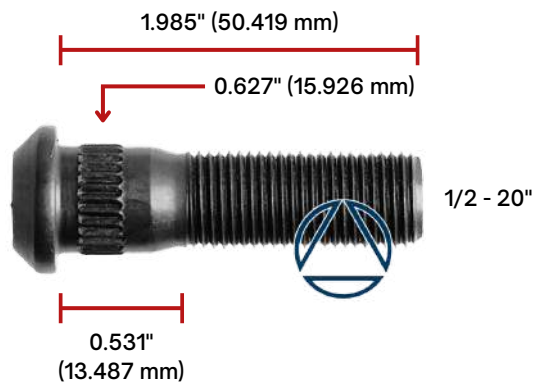
Automovil  
Año 69/73  
Modelo:  
Mustang II  
Delantero.

**3121 - R**



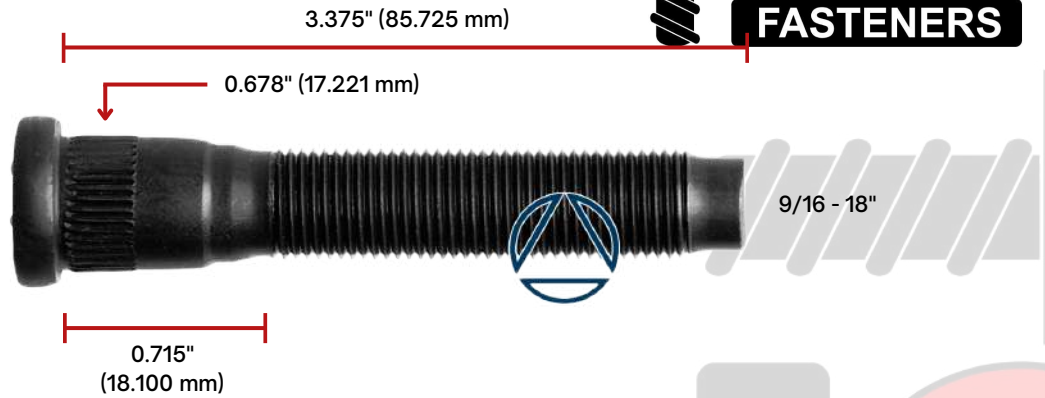
Camioneta  
Año 79/98  
Modelo: F-350  
Delantero.

**3124 - R**




**Camioneta**  
**Año 91/98**  
**Modelo:**  
**Minibus**  
**Trasero.**

**3127 - R**



**Automovil**  
**Año 74/83**  
**Modelo:**  
**Mustang II,**  
**Fairmont**  
**Delantero.**

**3131 - R**




**Automovil Año**  
**76/94 Modelo:**  
**Escort**  
**Mustang USA**  
**Delantero.**

**3132 - R**



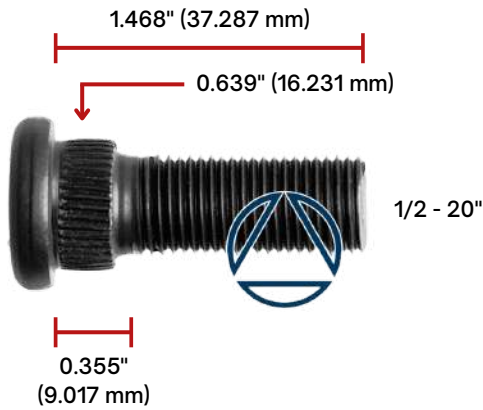


**3161 - R**



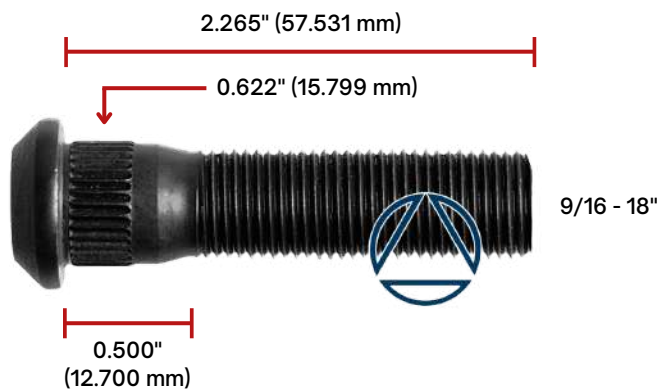
**Automovil Año 73/89 Modelo: Grand Marquis, LTD, Maverick Delantero.**

**3162 - R**



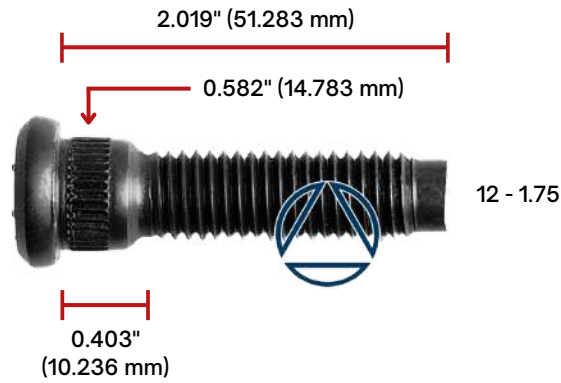
**Automovil Año 61/89 Modelo: LTD, F-100, F-150, Maverick, Mustang Delantero.**

**3168 - R**

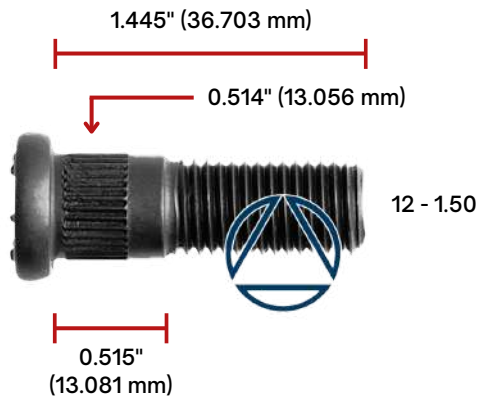


**Camion Año 91/98 Modelo: Minibus Trasero.**

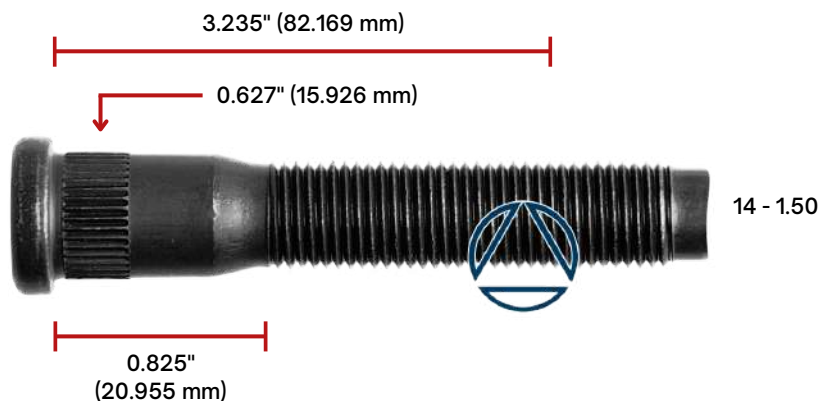
**3171 - R**



**3174 - R**



**3192 - R**




**Automovil Año 96/01 Modelo: Pick Up, Ford Lobo, Expedition Trasero.**

**Automovil Año 98/04 Moelo: Ford Ikon, Fiesta, Focus, Ecosport, Courir, Trasero.**

**Camioneta Año 03/05 Modelo: Triton F-350, 450, 550 y 650 Trasero.**

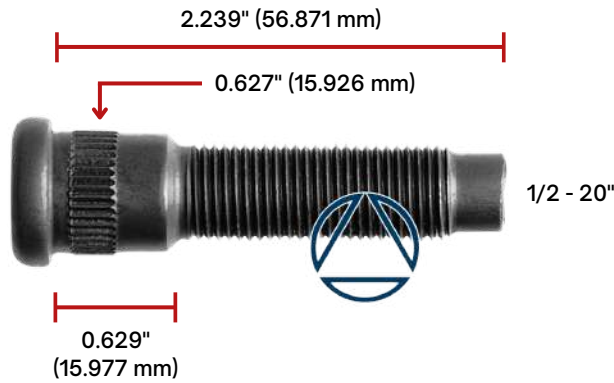


**3195 - R**




Cougar,  
Fairmont,  
Maveick,  
Mustang,  
Pether 78/91,  
Explorer,  
Ranger Ford  
94-03, R.DEL.

**3197 - R**



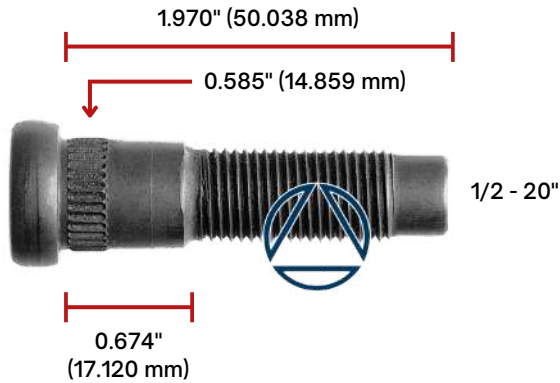
Camioneta  
Año Modelo:  
F-100, F-150  
Ford  
Delantero.

**3198 - R**




Camioneta  
Año Modelo:  
Bronco  
Explorer  
Delantero.

**3199 - R**



**Ford Crown  
Victoria,  
Aerostar 86-89.**


**3203 - R**



**Camioneta  
Año 91/97  
Modelo:  
Mazda Luv 2.2  
76/93, Ford  
89/92 Trasero.**

TORESCA  
FASTENERS

4054 - R



Vam Año 45/82  
Modelo:  
American,  
Jeep, Classic,  
Javelin  
Delantero.






## 4158 - R

Nissan Año  
62/98 Pick Up,  
Ichi Van,  
Maxima, Tsuru  
II, Urban Del /  
Trasero.



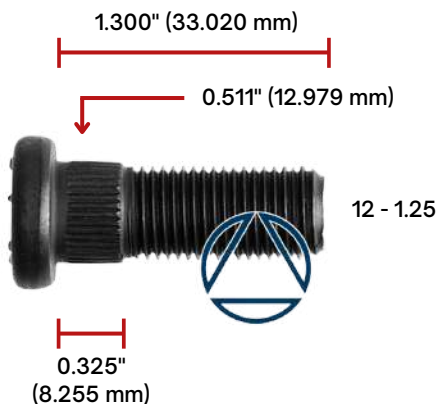
## 4158E - R

Nissan Año  
78/96 Mod:  
Nissan Pick  
Up, Maxima,  
Ichivan Del /  
Trasero.




## 4161 - R


Nissan Año  
84/92 Modelo:  
Tsuru I, II  
Delantero.



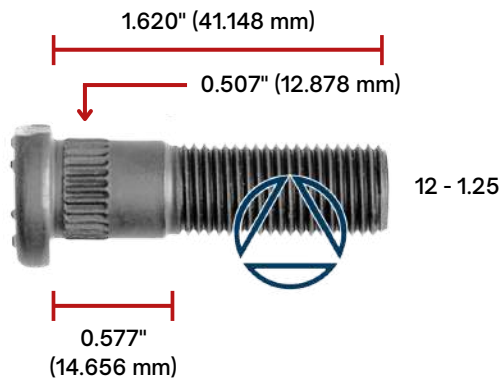
## 4162 - R



## 4162A - R



## 4167 - R



Nissan Año  
92/99 Tsuru,  
Sentra, Lucino,  
Murano,  
Urvan, Titan  
Delantero.

Tsuru, sentra,  
Lucino, Altima  
92/14.

Producción  
Especial  
Nissan, Mazda  
1986-93.

**4170 - R**




**Platina Corto.**



**4172 - R**


**Maxima,  
Camioneta  
Pick Up  
Nissan.**



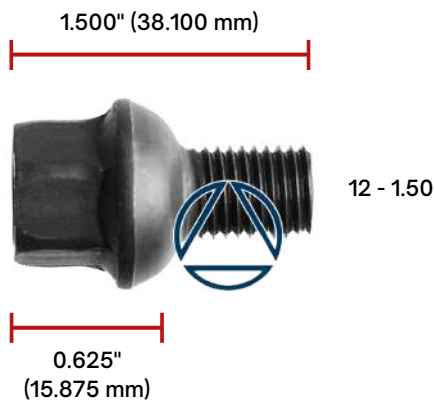
FASTENERS

TORESCA

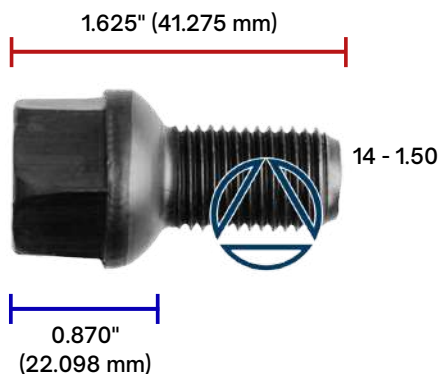
## 4202 - R



## 4203 - R



## 4204 - R




**Volkswagen**  
**Año 79/84,**  
**Pointer, Derby,**  
**Caribe,**  
**Atlantic, Golf,**  
**Jetta Del /**  
**Trasero.**

**Volkswagen**  
**Año 63/73**  
**Modelo: Sedan**  
**Delantero /**  
**Trasero.**

**Volkswagen**  
**Año 74/98**  
**Modelo: Sedan**  
**Delantero /**  
**Trasero.**

**4209 - R**



**Volkswagen**  
**Año 82/88**  
**Modelo: Corsa**  
**Delantero /**  
**Trasero.**

**4217 - R**



**Producción**  
**Especial. FIAT**  
**Palio, 04-06, R.**  
**Delantera.**

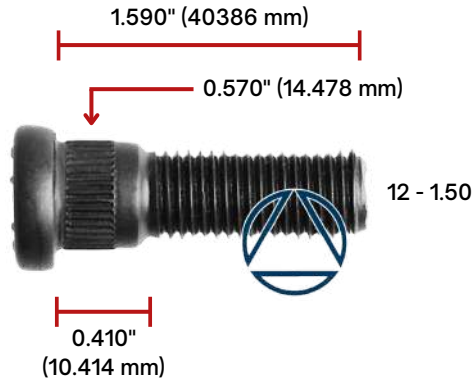
**4218 - R**



**Producción**  
**Especial.**  
**Volkswagen.**

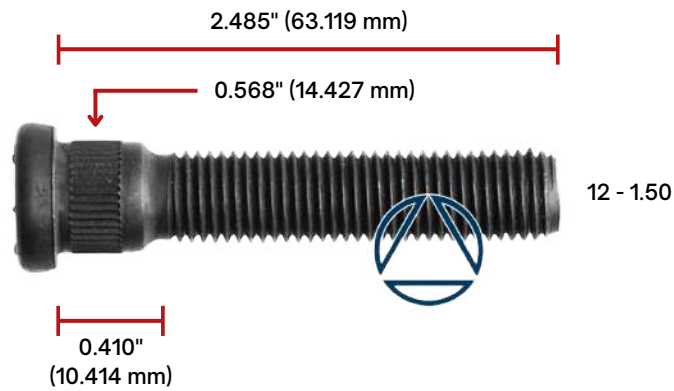
Renault Año  
84/87 Modelo:  
Alliance,  
Encore  
Delantero /  
Trasero.

## 4225 - R



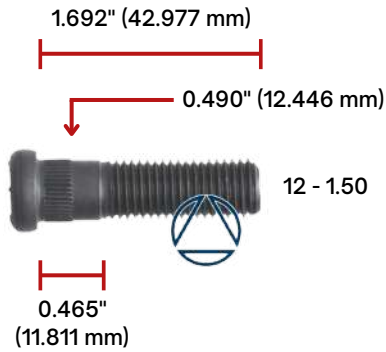
Alliance,  
Encore.

## 4225E - R





## 4500 - R



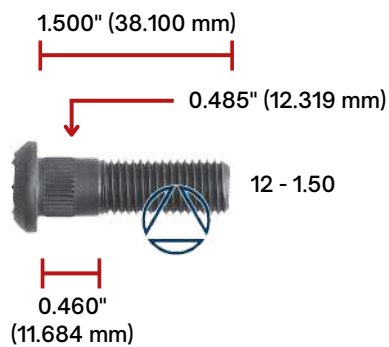
**Año 98/04**  
**Modelo: Honda**  
**Accord**  
**Delantero /**  
**Trasero.**

## 4501 - R



**Año 86/97**  
**Modelo:**  
**Honda**  
**Delantero /**  
**Trasero.**


## 4503 - R



**Civic Accord**  
**Rueda**  
**Delantera /**  
**Trasera.**


**4602 - R**

**Año 84/85**  
**Modelo:**  
**Toyota Pick Up**  
**4WD**  
**Delantero.**



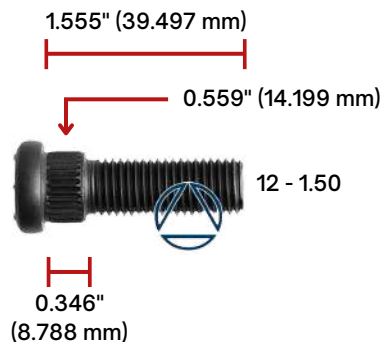
**4602A - R**

**Toyota**  
**Delantero /**  
**Trasero.**



**4606 - R**

**Año 85/87**  
**Chevrolet,**  
**Geo, Lexus 90-**  
**97 Delantero /**  
**Trasero.**

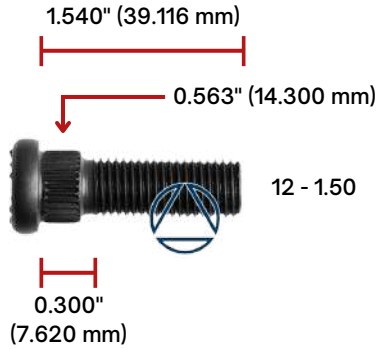






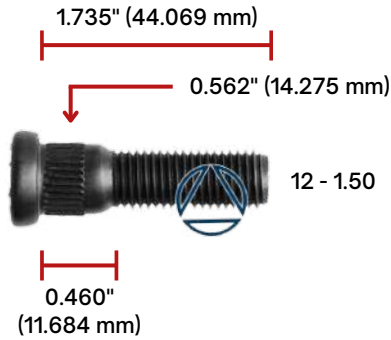
## 4608 - R

**Año 73/97,  
Toyota,  
Chevrolet,  
Geo, Lexus  
Delantero /  
Trasero.**




## 4609 - R

**Año 89/97  
Toyota  
Tacoma,  
Dodge Truck,  
Lexus  
Delantero /  
Trasero.**



## 4612 - R

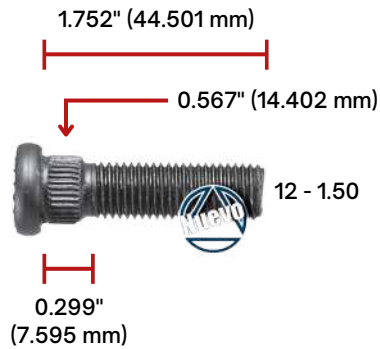
**Pick Up  
Toyota.**



**4614 - R**

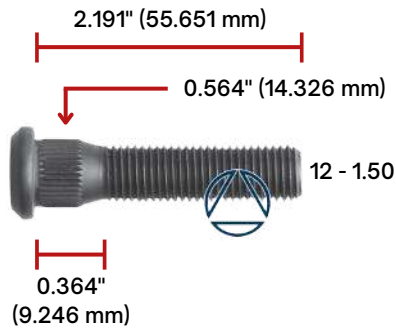


**Toyota  
1969 - 95.**



**Pick Up  
Toyota,  
Producción  
Especial.**

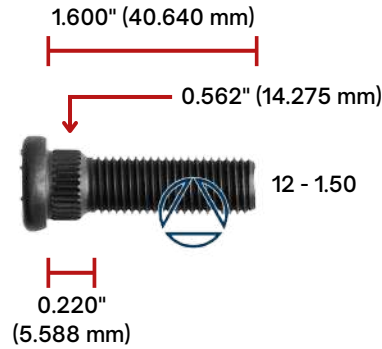
**4615 - R**





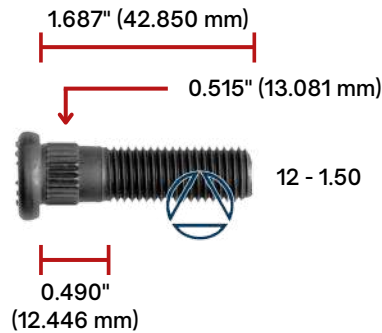
**4701 - R**

**Año 89/97  
Chrysler,  
Dodge,  
Mitsubishi  
Pick Up  
Delantero /  
Trasero.**



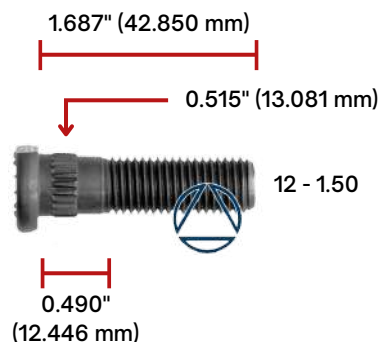
**4800 - R**

**Modelo:  
Mazda  
Delantero /  
Trasero.**



**4800C - R**

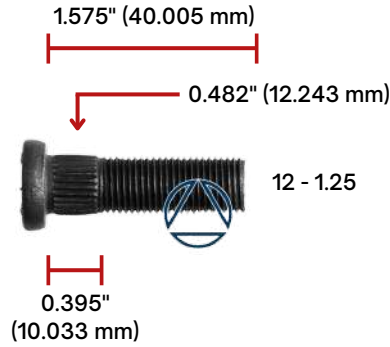
**Mazda 85-95  
Rueda Trasera.**



**4908 - R**



**Birlo  
Automotriz  
Frontera.**



**6112 - R**  
**Flecha**  
**Traseros**



**6113 - R**  
**Flecha**  
**Traseros**



**6116 - R**  
**Flecha**  
**Traseros**



**6117 - R**  
**Flecha**  
**Traseros**



**6118 - R**  
**Flecha**  
**Traseros**



**6119 - R**  
**Flecha**  
**Traseros**



TORESCA  
FASTENERS


# BIRLO FLECHA GRADO 2



**6119A - R**  
Flecha  
Traseros



**6120 - R**  
Flecha  
Traseros



**6122 - R**  
Flecha  
Traseros



**6124 - R**  
Flecha  
Traseros



**6125 - R**  
Flecha  
Traseros



**6126 - R**  
Flecha  
Traseros





**6127 - R**  
**Flecha**  
**Traseros**



**6129 - R**  
**Flecha**  
**Traseros**



**6130 - R**  
**Flecha**  
**Traseros**



**6131 - R**  
**Flecha**  
**Traseros**



**6132 - R**  
**Flecha**  
**Traseros**



**6136 - R**  
**Flecha**  
**Traseros**





**6137 - R**  
**Flecha**  
**Traseros**



**6138 - R**  
**Flecha**  
**Traseros**



**6139 - R**  
**Flecha**  
**Traseros**



**6140 - R**  
**Flecha**  
**Traseros**



**6141 - R**  
**Flecha**  
**Traseros**



**6142 - R**  
**Flecha**  
**Traseros**





**6143 - R**  
Flecha  
Traseros



**6144 - R**  
Manifull



**6145 - R**  
Manifull



**6146 - R**  
Manifull



**6147 - R**  
Manifull



**6148 - R**  
Manifull



FASTENERS

TORESCA

**6149 - R**  
**Manifull**



**6150 - R**  
**Manifull**



**6151 - R**  
**Manifull**



**6152 - R**  
**Manifull**



**6153 - R**  
**Manifull**



**6154 - R**  
**Manifull**



**6155 - R**  
Manifull



**6163 - R**  
Mixto Flecha



**6164 - R**  
Birlo MM  
Flecha



**6165 - R**  
Birlo MM  
Flecha



**6167 - R**  
Mixto Flecha



**6154 - R**  
Birlo Flecha



# BIRLO FLECHA GRADO 2



**6169 - R**  
**Birlo Flecha**



**6170 - R**  
**Birlo Flecha**



**6171 - R**  
**Birlo Flecha**



**6172 - R**  
**Birlo Flecha**



**6173 - R**  
**Manifull**




**6174 - R**  
**Birlo Flecha**






**6210 - R**  
Artillería  
Delanteros Y  
Traseros  
Modelo: Birlos  
De Múltiples  
usos.




**6211 - R**  
Artillería  
Delanteros Y  
Traseros  
Modelo: Birlos  
De Múltiples  
usos.



**6213 - R**  
Artillería  
Delanteros Y  
Traseros  
Modelo: Birlos  
De Múltiples  
usos.



**6220 - R**  
Artillería  
Delanteros Y  
Traseros  
Modelo: Birlos  
De Múltiples  
usos.



**6221 - R**  
Artillería  
Delanteros Y  
Traseros  
Modelo: Birlos  
De Múltiples  
usos.



**6222 - R**  
Artillería  
Delanteros Y  
Traseros  
Modelo: Birlos  
De Múltiples  
usos.



**6230 - R**  
Rueda Trasera  
Modelo: Birlos  
de múltiples  
usos.




**6231 - R**  
Rueda Trasera  
Modelo: Birlos  
de múltiples  
usos.



### 6232 - R

Rueda Trasera  
Modelo: Birlos  
de multiples.




### 6232A - R

Delantero /  
Trasero.



### 6234 - R

Mixto Artillería  
Grado 8.



### 6235 - R

Mixto Artillería  
Grado 8.





**5043 - R 5044 - L**

**Rueda Delantera  
Modelo:  
Autocar,  
Kenworth,  
Ramirez.**



3/4 - 16"

**5101 - R 5102 - L**


**Rueda Trasera  
Modelo: Dina  
Autobus 300.**



3/4 - 16"

**5101A - R 5102A - L**

**Rueda Trasera  
Modelo: Rin  
Aluminio Dina  
Autobus 300.**




3/4 - 16"






**5139 - R 5140 - L**

**Rueda Trasera  
Modelo: Eje  
Rockwell.**



**5139A - R 5140A - L**

**Rueda Trasera  
Modelo: Eje  
Rockwell Rin  
Aluminio /  
Acero.**



**5141 - R 5142 - L**


**Rueda  
Delantera Año  
56/57 Modelo:  
Kenworth Eje  
FE-970/977.**






**5149 - R 5150 - L**

**Rueda Trasera  
Año 84/98  
Modelo: Eje  
Rockwell.**




**5149E - R 5150E - L**

**Rueda Trasera  
Año 84/98  
Modelo: Eje  
Rockwell Rin  
Aluminio.**




**8117NR - 8118NL**

**Rueda Trasera  
Modelo: Motor  
Wheel.**




**8122NR - 8122NL**



**Rueda Trasera  
Modelo:  
Freightliner.**

**9058 - R**



**Rueda  
Delantera  
Modelo: Dina  
9400 Serie 651  
Kenworth .**

**9501 - R**

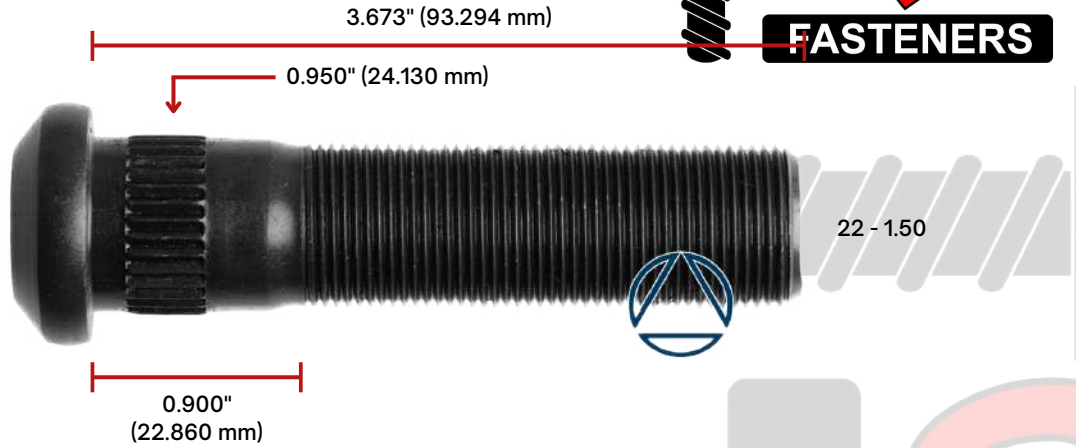


**Rueda  
Delantera  
Modelo:  
Navistar.**




**9503 - R**

**Rueda Trasera  
Modelo:  
Sterling todos  
los modelos.**




**9711 - R**

**Rueda Trasera  
Modelo:  
Tracto  
Camiones  
Serie 6 y 7 (rin  
aluminio).**



**9713 - R**


**Rueda  
Delantera  
Modelo: Tracto  
Camiones  
Serie 6 y 7 (rin  
aluminio).**





**9740 - R**

**Rueda Trasera  
Modelo:  
Rockwell Rin  
Aluminio.**




**9741 - R**

**Rueda Trasera  
Modelo:  
Extrapesado.**




**9745 - R**

**Rueda Trasera  
Modelo: Dina /  
9400,  
Kenworth  
Serie 651  
Mercedes.**



**9748 - R**

**TORESCA**  
**FASTENERS**



**Rueda Trasera  
Extrapesado  
Mercedes (rin  
aluminio) .**


FASTENERS

TORESCA




## 7001 - R

**Rueda  
Delantera  
Modelo:  
Ford 5000.**



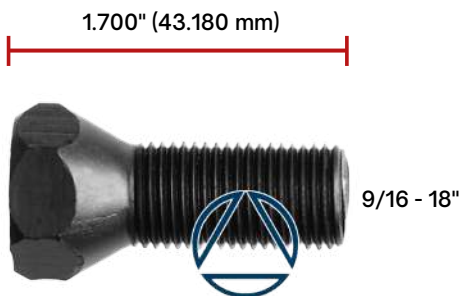
## 7207 - R

**Rueda Trasera  
modelo:  
John Deere.**



## 7208 - R

**Rueda  
Delantera  
modelo:  
John Deere.**



**P11-0100-02**

**P11-0100L-02**



**DESCRIPCIÓN**

**MEDIDAS**

Eje de la rueda: M: 19-1.50 x 77mm  $\phi$ 19  
 Tuerca interior: M: 19-1.50 M1:28-1.50 L:57 SQ: 20mm  
 Tuerca exterior: 28-1.50 H:25 SW:38mm  
 Tuerca de tambor: 19-1.50 H:16mm SW: 27mm  
 Conjunto completo: 19-1.50/28-1.50x102mm

**APLICACIÓN**

P11-0100-02 CONJUNTO MITSUBISHI CANTER TRASERO DERECHO  
 P11-0100L-02 CONJUNTO MITSUBISHI CANTER TRASERO IZQUIERDO

**P11-0101-02**

**P11-0101L-02**



**DESCRIPCIÓN**

**MEDIDAS**

Eje de la rueda: 20-1.50 / 22-1.50 x 92mm  $\phi$ 22  
 Tuerca interior: M: 30-1.50 M1:20 L:63mm SQ:21mm  
 Tuerca exterior: 30-1.50 H:25 SW:41mm  
 Tuerca de tambor: 22-1.50 H:18mm SW:21mm  
 Conjunto completo: 22-1,50/30-1,50x123mm

**APLICACIÓN**

P11-0101-02 CONJUNTO ENCAVA TRASERO CAPUCHON Y TUERCAS DERECHO  
 P11-0101L-02 CONJUNTO ENCAVA TRASERO CAPUCHON Y TUERCAS IZQUIERDO

**P11-0107-02**

**P11-0107L-02**



**DESCRIPCIÓN**

**MEDIDAS**

Eje de la rueda: 20-1,50 / 22-1,50 x 92mm  $\phi$ 22  
 Tuerca delantera: 20-1,50 H:25mm SW:41mm  
 Tuerca de tambor: 22-1,50 H:18mm SW:32mm

**APLICACIÓN**

P11-0107-02 CONJUNTO ENCAVA DELANTERO DERECHO  
 P11-0107L-02 CONJUNTO ENCAVA DELANTERO IZQUIERDO



**P11-0103-02**

**P11-0103L-02**

**TORESCA**  
FASTENERS



**DESCRIPCIÓN**

**MEDIDAS**

Eje de la rueda: M: 20-1.50 M1:22-1.50 x 92mm ø24  
 Tuerca interior: M: 30-1.50 M1:20 L: 63mm SQ: 21mm  
 Tuerca exterior: 30-1.50 H: 25mm SW: 41mm  
 Tuerca de tambor: 22-1.50 H: 18 SW: 32mm  
 Conjunto completo: 22-1.50/30-1.50x125mm

**APLICACIÓN**

P11-0103-02 CONJUNTO NPR. TRASERO CAPUCHON Y TUERCAS DERECHO  
 P11-0103L-02 CONJUNTO NPR. TRASERO CAPUCHON Y TUERCAS IZQUIERDO

**P11-0108-02**

**P11-0108L-02**



**DESCRIPCIÓN**

**MEDIDAS**

Eje de la rueda: M: 20-1.5 M1: 22-1.5 x 92mm ø24  
 Tuerca delantera: 20-1.5 H: 25mm SW:41mm  
 Tuerca de tambor: 22-1.5 H: 16mm SW: 32mm

**APLICACIÓN**

P11-0108-02 CONJUNTO NPR DELANTERO DERECHO  
 P11-0108L-02 CONJUNTO NPR DELANTERO IZQUIERDO

**P11-0205-02**

**P11-0205L-02**



**DESCRIPCIÓN**

**MEDIDAS**

Eje de la rueda: 22-1.50 X 120mm ø22.12 ø21.90  
 Tuerca giratoria: 22-1.50 H:32mm SW:33mm  
 Tuerca de tambor: 22-1.50 H:21mm SW:32mm

**APLICACIÓN**

P11-0205-02 CONJUNTO F.V.R DERECHO TRASERO  
 P11-0205L-02 CONJUNTO F.V.R IZQUIERDO TRASERO

**P11-0114-02**

**P11-0114L-02**

**TORESCA**  
FASTENERS



**DESCRIPCIÓN**

**MEDIDAS**

Eje de la rueda:  
Tuerca delantera:

20-1.5 X 47mm ø20  
20-1.5 H: 25mm SW: 41mm

**APLICACIÓN**

P11-0114-02 TOYOTA DYNA NORMAL DELANTERO DERECHO  
P11-0114L-02 TOYOTA DYNA NORMAL DELANTERO IZQUIERDO

**P11-0102-02**

**P11-0102L-02**



**DESCRIPCIÓN**

**MEDIDAS**

perno de rueda:  
Tuerca interior:  
Tuerca exterior:

20-1.5 X 47mm ø20  
30-1.5 M 20-1.5 L:63mm SQ:21mm  
30-1.5 H:25mm SW:41mm

**APLICACIÓN**

P11-0102-02 TOYOTA DYNA NORMAL TRASERO DERECHO  
P11-0102L-02 TOYOTA DYNA NORMAL TRASERO IZQUIERDO

**P11-0104-02**

**P11-0104L-02**



**DESCRIPCIÓN**

**MEDIDAS**

Eje de la rueda:  
Tuerca giratoria:  
Tuerca de tambor:

20-1.5 x 75mm  
20-1.5 H:25mm Hex: 41mm  
20-1.5 H:16mm Hex: 32mm

**APLICACIÓN**

P11-0104-02 TOYOTA DYNA TURBO DELANTERO DERECHO  
P11-0104L-02 TOYOTA DYNA TURBO DELANTERO IZQUIERDO

**P11-0201-02**

**TORESCA**  
FASTENERS



**DESCRIPCIÓN**

**MEDIDAS**

Eje de la rueda:  
Tuerca giratoria:

18-1.5 X 75mm  $\varnothing$ 18.55  
18-1.5 H:26mm SW:27mm

**APLICACIÓN**

P11-0201-02 IVECO DAILY TRASERO

FASTENERS

TORESCA